



TUTORIAL DE SUBMISSÃO

REVISTA COMCIÊNCIA

Universidade do Estado da Bahia – UNEB
Departamento de Educação - DEDC Campus - XII

Revista ComCiência – Fluxo Contínuo / revistas.uneb.br/index.php/comciencia
ISSN 2595-1890 [Online] ISSN 1807-0124 [Impresso]
Avenida Universitária Vanessa Cardoso e Cardoso de Lira, s/n. Loteamento Ipanema.
CEP. 46.430-000 - Guanambi, Bahia, Brasil.
Telefone: (77) 3451-1535 – Ramal: 211 / E-mail: revistacomciencia@uneb.br



REVISTA COMCIÊNCIA

Uma Revista Multidisciplinar

Universidade do Estado da Bahia - UNEB

Departamento de Educação – DEDC Campus XII

Guanambi / Bahia

Programa de Pós-Graduação em Educação e Formação Docente - PPGEDuF

Adriana Marmori Lima

Reitora

Dayse Lago de Miranda

Vice-Reitora

Tatyanne Gomes Marques

Diretora

Sônia Maria Alves de Oliveira Reis

Editora-Chefe

Ednaldo Pereira Viana

Secretário Editorial / Produção do Tutorial




Indexada ao Portal de Periódicos da Uneb

Disponível em: <https://revistas.uneb.br/index.php/comciencia>

ISSN online: 2595-1890

Prefixo DOI: 10.36112






SUMÁRIO

Funcionalidades Platform & Workflow OJS/PKP

Introdução	4
Início da Submissão / OJS para Autor/a.....	5
Cadastro / Etapa I - Início da Submissão.....	6
Etapa II Edição / Inclusão de arquivos complementares.....	12
Arquivos complementares.....	12
Finalização da Submissão.....	13





INTRODUÇÃO

A Revista ComCiência é um periódico digital aberto, de divulgação científica, vinculado ao Departamento de Educação - DEDC, Campus XII da Universidade do Estado da Bahia - UNEB, cujo objetivo é socializar o conhecimento produzido em diversas áreas. Criada no ano de 2004, a Revista ComCiência vem publicando trabalhos originais de caráter multidisciplinar. É indexada junto a Associação Brasileira de Editores Científicos – ABEC, além de atribuir *Digital Object Identifier (DOI)*, a todos os manuscritos publicados a partir de dezembro de 2018.

Todo o processo de submissão é *online* e de fluxo contínuo, ou seja, os trabalhos podem ser submetidos a qualquer momento, através do sistema de submissão *Open Journal System (OJS)* desenvolvido pelo *Public Knowledge Project (PKP)*, o qual pode ser acessado por meio do portal <https://revistas.uneb.br/index.php/comciencia>.

Este tutorial tem como objetivo orientar os usuários na submissão dos seus manuscritos. O trabalho de submissão envolve procedimentos e determinações preliminares que devem ser observados e atendidos com o objetivo de cumprir todas as etapas e informações solicitadas.

A inserção dos metadados requer atenção e o correto preenchimento das informações solicitadas, bem como, envio dos documentos necessários e apensos como: “Declaração de Originalidade; Parecer do Comitê de Ética e Declaração de atendimento às diretrizes da Revista”. **Solicitamos que os trabalhos submetidos sejam enviados em dois arquivos, ambos fielmente em consonância com o *Template* da Revista ComCiência** (Disponível para download no *site* do periódico), sendo que um arquivo deverá constar autoria e afiliação e outro sem identificação.

Agradecemos pelo interesse em contribuir conosco e desejamos um ótimo trabalho.

Equipe Editorial – Revista ComCiência





Tutorial de submissão - OJS para Autor/a

⇒ Seguir as telas de demonstração do sistema, modo de submissão - O cadastro no sistema e posterior acesso, por meio de login e senha, são obrigatórios para a submissão de trabalhos, bem como para acompanhar o processo editorial em curso;

⇒ O/A Autor/a deverá fazer Upload do trabalho em arquivo *WORD* (formato .doc - .docx);

⇒ Como parte do processo de submissão, os/as autores/as deverão verificar a conformidade da submissão em relação a todos os itens listados a seguir. As submissões que não estiverem de acordo com as normas serão devolvidas aos/as autores/as, bem como ater-se às diretrizes para autores/as:

- A contribuição é original e inédita, não deve estar em avaliação por outra revista; caso contrário, deve-se justificar em "Comentários ao/a editor/a".
- O arquivo da submissão está em formato *Microsoft Word*, *OpenOffice* ou *RTF*.
- URLs para as referências foram informadas quando possível.
- O texto está em espaço simples; usa uma fonte de 12-pontos; emprega *itálico* em vez de sublinhado (exceto em endereços URL); **as figuras e tabelas estão inseridas no texto, não no final do documento conforme *Template*.**
- O texto segue os padrões de estilo e requisitos bibliográficos descritos em Diretrizes para Autores/as, na página Sobre a Revista.

⇒ Informamos que os quadros com representações das telas contidas neste Tutorial, são "prints/cópias" alusivas à página da Revista ComCiência acessada através de um *personal computer* - PC '*desktop*', podendo essas *interfaces* mudarem quando visualizadas em *smartphones*.





Tutorial de submissão – Cadastro /

Etapa I - Início da Submissão

- 1 Na *Home Page* o usuário deverá efetuar o cadastro para acesso e demais procedimentos;
- 2 Inserir e-mail e senha criada para acesso.

Tela - 1

- 3 Abrir o tópico, Nova Submissão.

Tela - 2



Tutorial de submissão – Etapa I - Início da Submissão

4 Indicar o idioma no qual o manuscrito será submetido;

5 No item “Seção”, informar a estrutura de seu trabalho.

Revista ComCiência, uma Revista multidisciplinar

##navigation.backTo##

Submeter um artigo

1. Início 2. Transferência do manuscrito 3. Inserir metadados 4. Confirmação

5. Próximos Passos

Idioma da Submissão

Português (Brasil) 4

*Submissões em múltiplos idiomas são aceitas. Escolha o idioma principal da submissão nas opções acima. **

Seção

| 5

*Os artigos devem ser submetidos a uma das seções do periódico. **

Artigo
Resenha
Relato de Experiência

Tela - 3

Obs. As marcações representadas pelo * (asterisco), sugerem locais obrigatórios de preenchimento.

6 Obrigatório a marcação de todos os requisitos para envio do manuscrito.


Requisitos para Envio de Manuscrito

Você deve ler e reconhecer que você completou os requisitos abaixo antes de prosseguir.

- A contribuição é original e inédita, e não está sendo avaliada para publicação por outra revista; caso contrário, deve-se justificar em "Comentários ao editor".
- O arquivo da submissão está em formato Microsoft Word, OpenOffice ou RTF.
- URLs para as referências foram informadas quando possível.
- O texto está em espaço simples; usa uma fonte de 12-pontos; emprega itálico em vez de sublinhado (exceto em endereços URL); as figuras e tabelas estão inseridas no texto, não no final do documento na forma de anexos.
- O texto segue os padrões de estilo e requisitos bibliográficos descritos em [Diretrizes para Autores](#), na página Sobre a Revista.
- Em caso de submissão a uma seção com avaliação pelos pares (ex.: artigos), as instruções disponíveis em [Assegurando a avaliação pelos pares cega](#) foram seguidas.

6

Tela - 3





Tutorial de submissão – Etapa I - Início da Submissão

7 Nesse campo, poderá inserir mensagens em caso de necessidade de comunicação com editores.

Comentários para o editor

7

Contato de Correspondência *

Sim, eu gostaria de ser comunicado sobre esta submissão.

Tela - 3

8 Marcar todos os campos e seguir para próxima tela;

Aceitar a declaração de direitos autorais

Os/as autores/as que publicam neste periódico, concordam com os termos a seguir:

1 Ao submeter concordam em exercer os direitos determinados pela Creative Commons, sob a licença [creativecommons](#) de código legal: CC BY-SA 4.0;

2 Autores têm autorização para assumir contratos adicionais separadamente, para distribuição não-exclusiva da versão do trabalho publicada nesta revista (ex.: publicar em repositório institucional ou como capítulo de livro), com reconhecimento de autoria e publicação inicial nesta revista.


Sim, eu concordo em cumprir os termos da declaração de direitos autorais.

Sim, eu concordo em ter meus dados coletados e armazenados de acordo com a [declaração de privacidade](#).

8

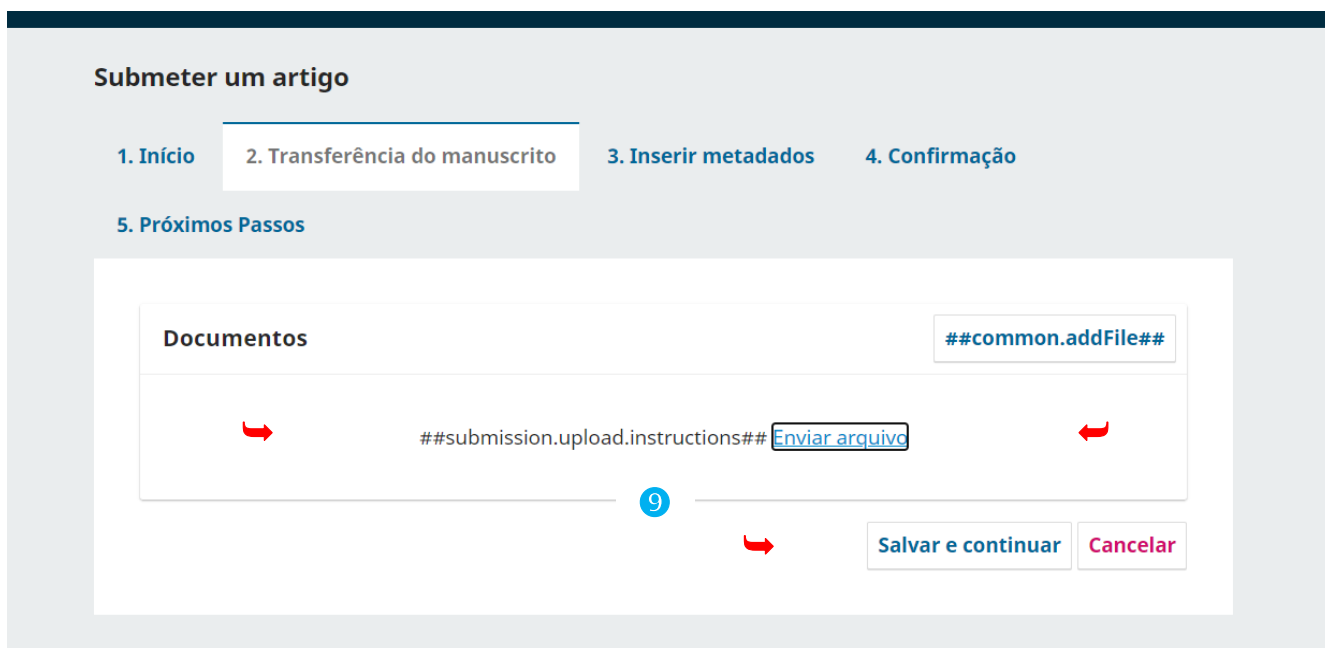
Salvar e continuar Cancelar

Tela - 3





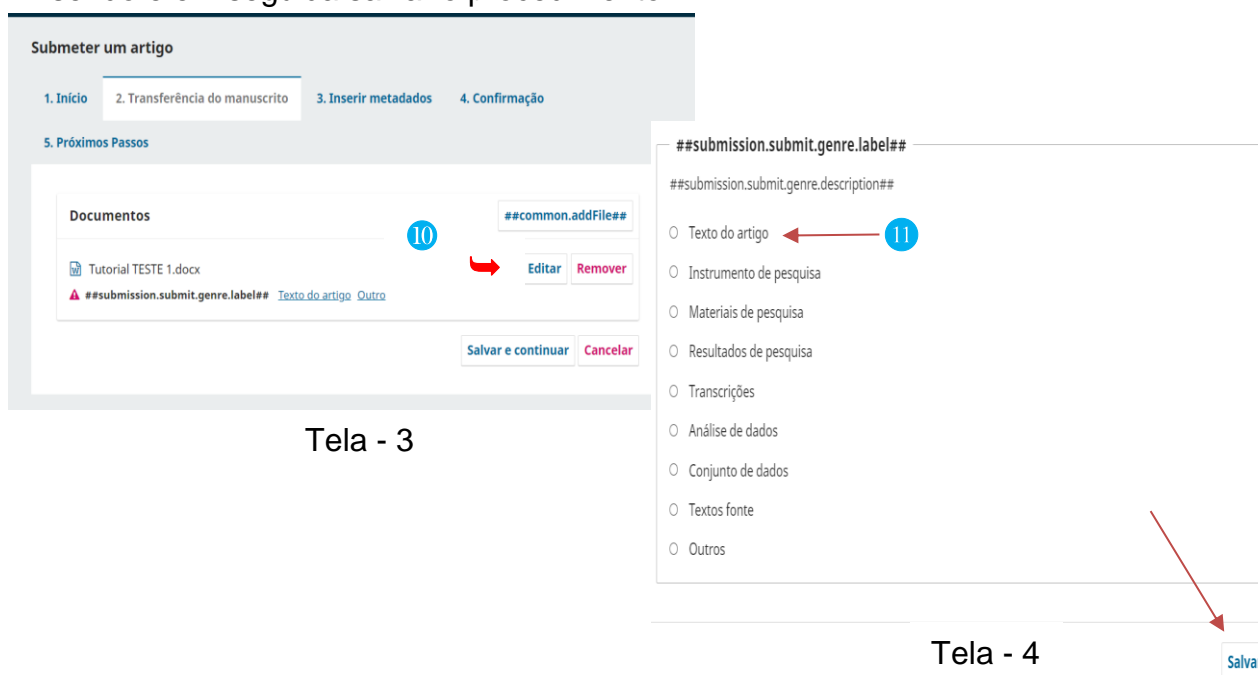
9 Nessa tela o/a autor/a poderá arrastar o arquivo até o espaço de Upload ou clicar em “enviar arquivo” para buscar o documento – Em seguida prosseguir para próxima tela;



Tela - 3


10 Após *Upload* do arquivo a plataforma ativará na tela a função “Editar”;

11 Ao clicar em Editar, será aberta uma nova janela para informar o tipo de documento inserido e em seguida salvar o procedimento.



Tela - 3

Tela - 4





12 Na tela a seguir, deve adicionar os dados do manuscrito, Título, Subtítulo (se houver), Resumo.

Submeter um artigo

1. Início 2. Transferência do manuscrito 3. Inserir metadados 4. Confirmação

5. Próximos Passos

Prefixo **Título ***

*Exemplos: Uma(s), A(s),
Um, Uns, O(s)*

Subtítulo

Resumo *

Tela - 5

13 Neste momento do preenchimento o/a autor/a poderá adicionar os coautores (se houver).

Lista de Coautores 13 [Incluir Coautor](#)

Nome	E-mail	Papel	Contato principal	Nas Listas de Navegação
▶ Cavalcanti Viana	adm@gmail.com	Autor	<input checked="" type="checkbox"/>	<input checked="" type="checkbox"/>

Metadados da submissão

Os metadados são baseados no padrão ONIX para Livros, que é um padrão internacional utilizado por editoras para troca de informações sobre produtos.

Fonte *

*Esta submissão é derivada de outro recurso? Se assim for, informe uma URL ou uma descrição destes recursos. **

Refinamentos Adicionais

Idiomas *

Tela - 5





14 Atenção: As palavras-chave devem ser inseridas seguindo o modelo abaixo, após digitar cada palavra, acione a “tecla *enter*”. Portanto, **não poderá usar caracteres** (: - ; - , - .) para separação das mesmas.

Palavras-chave *

Adicione informações adicionais para sua submissão. Pressione 'Enter' depois de cada termo.

Revista x Difusão de conhecimento x Ciência x

English

Español (España)

Agências de fomento *

Adicione informações adicionais para sua submissão. Pressione 'Enter' depois de cada termo.

English

Español (España)

Tela - 5

15 Atenção: Após conclusão da etapa de envio e preenchimento, o sistema permanecerá disponível para inclusão dos demais documentos para submissão / Declarações.

19908 / Uchôa Cavalcanti Viana / Teste 1

Biblioteca da Submissão

Fluxo de Trabalho Publicação

Submissão Avaliação Edição de Texto Editoração

Arquivos da Submissão

63623 Tutorial TESTE 1.docx março 20, 2024

Baixar Todos os Arquivos

Discussão da pré-avaliação

Adicionar comentários

Nome	De	Última resposta	Respostas	Fechado
------	----	-----------------	-----------	---------

Tela - 6

Obs. Os procedimentos abaixo são sequencias da Tela – 6 / Nessa etapa serão inseridos os documentos relativos: arquivos sem identificação de autoria; Declaração de Originalidade e Parecer do Comitê de Ética (quando houver).

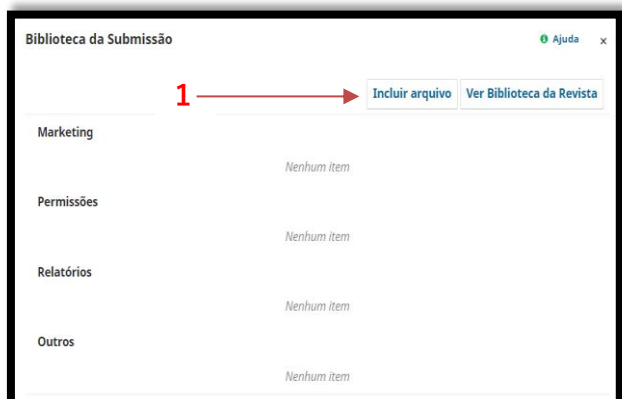




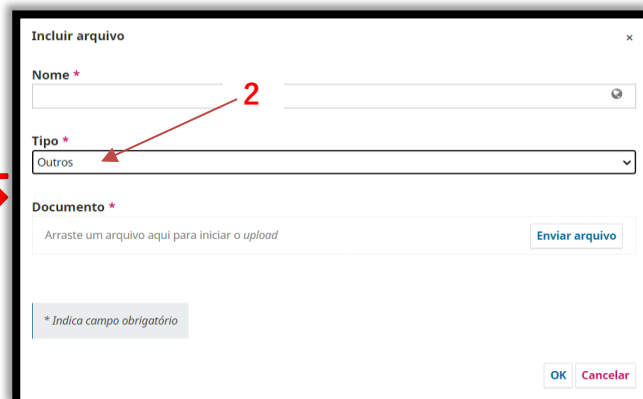
Tutorial de submissão – Etapa II – Edição / Inclusão de arquivos complementares

- 1 Buscar pelo arquivo e incluir;
- 2 No tipo do arquivo, escolher a opção “Outros”

Exemplo: **Declaração de Originalidade** (<https://encurtador.com.br/Hfqc1>)



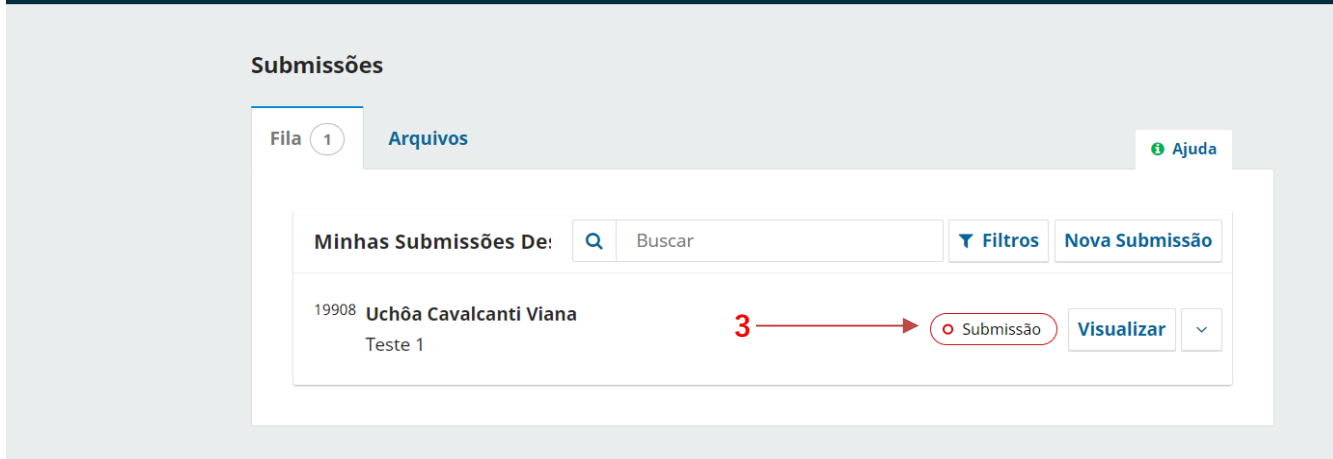
Tela – 6 / Janela - 1




Tela – 6 / Janela 2

- 3 Na tela inicial de acesso estará disponível para visualização todas as submissões.

Revista ComCiência, uma Revista multidisciplinar



Tela - 7





4 Visualize sua submissão.

Revista ComCiência, uma Revista multidisciplinar

Submissões

Fila 1 Arquivos Ajuda

Minhas Submissões De: Filtros Nova Submissão

19908	Uchôa Cavalcanti Viana	0/0	Avaliação	Visualizar	▼
	Teste 1				

4

Tela - 7

Consulte e certifique-se que sua submissão foi concluída com sucesso, todas as mensagens e comunicações ocorrerão através da plataforma. Nós da Revista ComCiência, estamos à disposição para dirimir quaisquer dúvidas sobre o processo de publicação, sinta-se à vontade para entrar em contato conosco através dos canais disponíveis na página inicial do Periódico.

Equipe Editorial – Revista ComCiência

